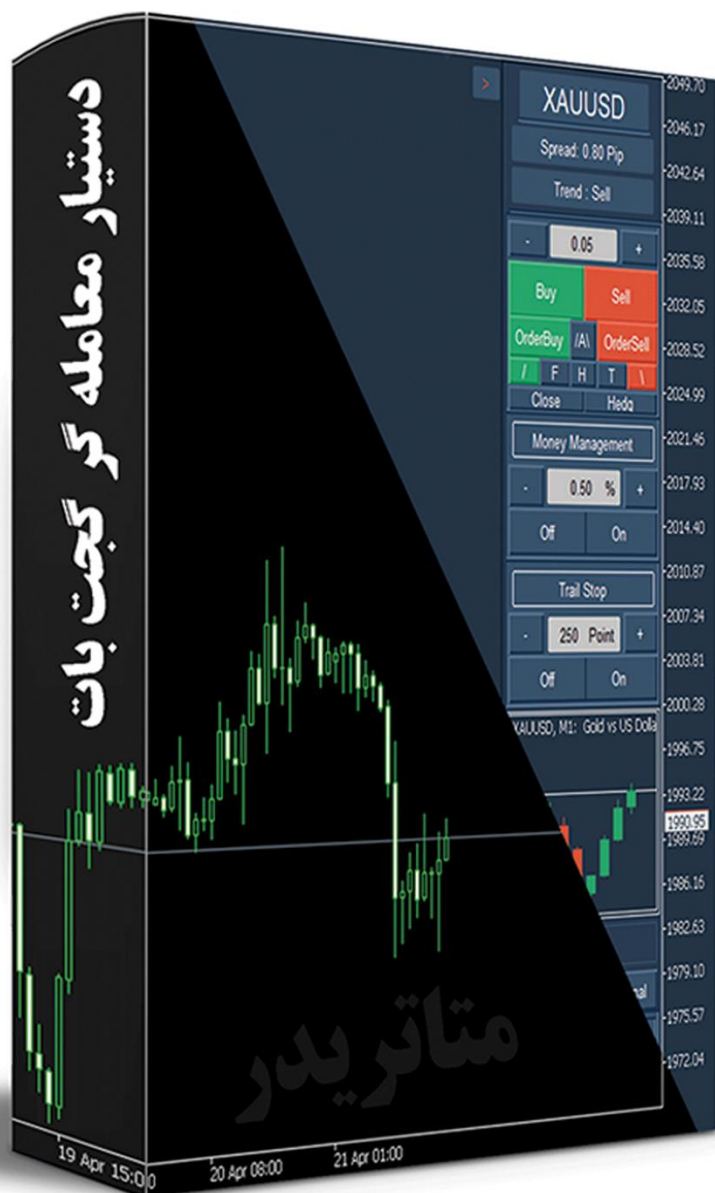


اکسپرت مدیریت سرمایه



تخفیف‌های



دستیار تریدر گجت بات



مسعود وصالان

طراح و ایده پرداز گجت بات

از سال ۱۳۹۲ که وارد بازار فارکس شدم با دانش برنامه نویسی محدودی که داشتم ابزار های تریدی برای خودم خلق کردم و بعد از هر ضرر و تجاربی که کسب میکردم ایده های جدید را در دستیار تریدر شخصی خودم اضافه میکردم تا جایی اینقدر این سیستم جذاب و کارآمد شد که به درخواست خیلی از دوستان تریدرم این سیستم را به شکل امروزی طراحی کردم و بعد از مدت ۱ سال به دانشجو های خودم ارائه دادم تا همیشه یک مربی تریدر در کنار دست این افراد باشد تا بتوانند بر هیجانات خود قالب شوند و امروز بعد از گذشت مدت ۵ سال گجت بات با بیش از ۳۰۰۰ نفر کاربر فعال محبوبترین دستیار تریدر بین مخاطبین فارسی زبان بازار فارکس می باشد

حرفه ای ترید کن

دستیار تریدر گجت بات

گجت بات یک اکسپرت اوتوماتیک یا ربات معامله گر نیست!
دستیار تریدر هوشمند گجت بات یک ابزار فوق العاده به جهت مدیریت پول و مدیریت ریسک و کنترل هیجانات شما عزیزان در بازار فارکس است و به شما کمک میکند استراتژی شخصی خود را به سادگی اجرا کنید.



MetaTrader 4 & 5

با کمک دستیار تریدر گجت بات به راحتی میتوانید در زمان و انرژی خود صرفه جویی کنید، به نوعی که دیگر لازم نیست چندین ساعت از زمان خود را به چارت قیمتی چشم بدوزید و منتظر شکست محدوده های قیمتی باشید. فقط کافیست محدوده های قیمتی و حتی خط روند را رسم کرده تا بعد از شکست خط روند در موبایل خود اعلان دریافت کنید



با کمک گجت بات امکان مارجین کال شدن وجود ندارد!!



mr-expert.ir



+98 936 5544426



Forex.Text



چرا باید از دستیار تریدر گجت بات استفاده کنم؟

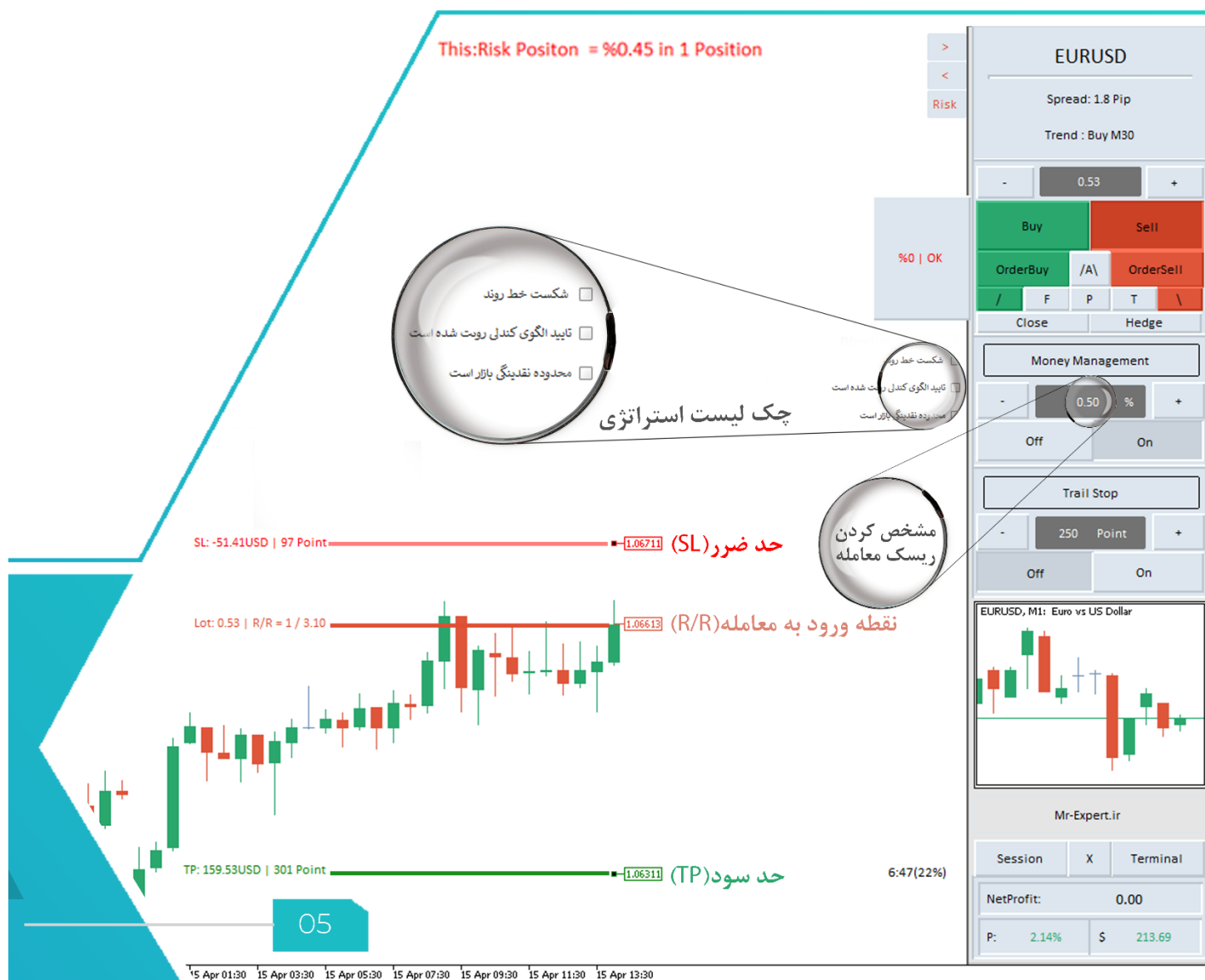
اگر فقط یک حرف مشترک بین اساتید و افراد با تجربه در این بازار وجود داشته باشد آن هم رعایت اصول ترید مدیریت پول و مدیریت ریسک در معاملات است و عدم انجام هر یک از این چند اصل ساده بزرگ ترین ضررها را برای تازه واردین بازار و حتی حرفه ای های با تجربه به همراه خواهد داشت و دستیار تریدر گجت بات به عنوان یک دستیار تریدر حرفه ای کنار شماست تا از اصول غافل نشوید

در گجت بات هر زمان که میخواهید وارد یک معامله شوید کامپیوتر از شما دو سوال مهم میپرسد که پاسخ به این سه سوال ساده سرمایه شما را بیمه میکند و از طرفی ذهن شما را از ترس و استرس هیجان دور مینماید

➤ سوال اول: حد ضرر خود را کجا میخواهید قرار دهید؟

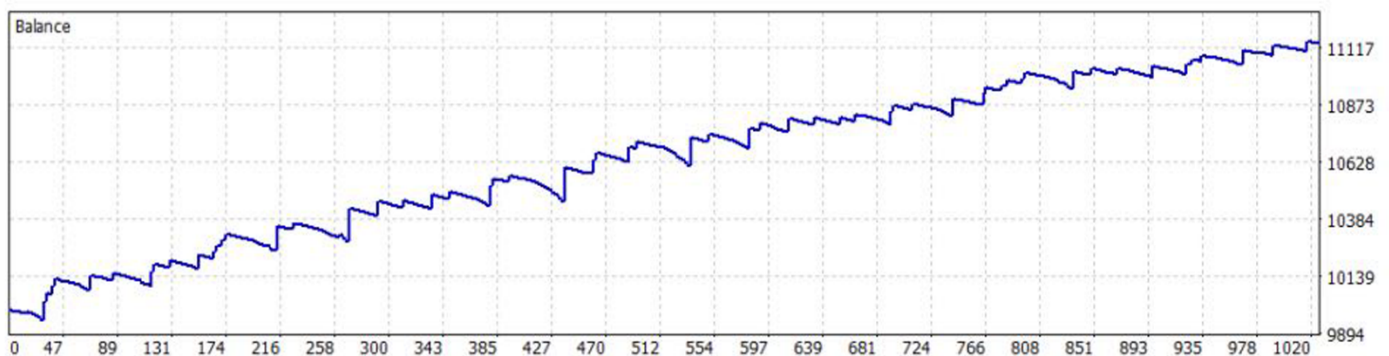
➤ سوال دوم: اگر حد ضرر شما فعال شد میخواهید چقدر ضرر را بپذیرید؟

➤ سوال سوم: بنا بر چه دلیلی میخواهید وارد این معامله شوید؟ (استراتژی شخصی)



راه رسیدن به سود مستمر در این بازار چیست؟

اگر شما بخواهید به عنوان یک تریدر حرفه ای در بازار فعالیت کنید باید به شما بگویم که درآمد شما از ترید زمانی شروع میشود که شما بتوانید به استمرار سود در این بازار برسید حتی ۱ درصد در ماه اما مستمر و راه رسیدن به این سود مستمر رعایت اصول و قوانینی هست که برای ورود به هر معامله برای خودتان در نظر گرفته اید و به صورت پایدار و ماهانه این قواعد را بررسی و بهبود میبخشید و برای بهبود این وضعیت باید از ژورنال نویسی کمک بگیرید تا هم باعث نظم شما در معاملات بشه و هم در ادامه بتوانید تمام عوامل ضرر و سود خود را به خوبی بررسی و بهبود ببخشید و گجت بات به صورت خودکار و اتوماتیک از تمام معاملات شما که باز میکنید اسکرین شات تهیه میکند و پیش از ورود به هر معامله چک لیست استراتژی شخصی شما را برایتان نمایش میدهد تا با تیک زدن شرایط ورود به معامله به استراتژی خود پایبند باشید



مدیریت پول و مدیریت ریسک

گجت بات در مدیریت پول و مدیریت ریسک بهت کمک میکنه و نمیزاره مارجین کال بشی



مربی ترید سخنگو

گجت بات یه مربی ترید همیشگی برات داره تا وقتی که ممکنه هیجانی بشی بهت راه درست رو بگه



انضباط در معاملات

گجت بات خودش برات ژورنال مینویسه و قبل از ورود به معامله ازت میخواد چک لیست استراتژی رو بررسی کنی



ابزار تحلیل تکنیکال

دیگه چی از این بهتر که همیشه جهت بازار رو بهت میگه تا تو فقط دنبال نقطه ورود هاش باشی تا خلاف جهت معامله نکنی



لیست برخی از امکانات گجت بات

XAUUSD

Spread: 0 Pip

Trend : Buy H4

- 0.03 +

Buy Sell

OrderBuy /A\ OrderSell

/ F P T \

Close Hedge

Money Management

- 10.00 % +


Off On

Trail Stop

- 250 Point +

Off On

XAUUSD, M1: Gold vs US Dollar



Mr-Expert.ir

Session X Terminal

NetProfit: 0.00

P: 2.14% S: 213.69

۱ مدیریت پول با محاسبه حد ضرر

۲ شناسایی و اعلان جهت کلی بازار

۳ مدیریت ریسک با حد ضرر درصدی

۳ شناسایی هوشمند انواع الگوهای کندلی

۴ اعلان شکست خط روند های ترسیم شده

۵ اعلان شکست محدوده های حمایت و مقاومت

۶ اعلان باز و بسته شدن سشن های مختلف بازار

۷ سخنگوی اعلانات به زبان فارسی و انگلیسی

۸ هج کردن با یک کلیک و یا، با شکست با خط روند

۹ قابلیت مشخص کردن حد ضرر روزانه

۱۰ بستن نیمی از حجم معامله با ورود به یک محدوده

۱۱ نمایش چک لیست استراتژی، قبل از ورود به معامله

۱۲ نمایش اسپرد لحظه ای نماد جاری

۱۳ ورود به معامله با شکست خط روند

۱۴ فری ریسک هوشمند

۱۵ تریل حد ضرر هوشمند

۱۶ نمایش چارت دوم و...



1 XAUUSD

2 Spread: 3.0 Pip

3 Trend : Sell M5

4 0.01 +

5 Buy Sell

6 OrderBuy /A\ OrderSell

7 / F P T \

Close Hedge

8 Money Management

9 0.50 % +

Off On

10 Trail Stop

11 250 Point +

Off On

20 XAUUSD, M1: Gold vs US Dollar

12 Session X Terminal

13 24:14

14 NetProfit: 20.05

15 P: 0.32% S \$ 33.31

16

17

۱- نام نماد جاری

۲- اسپرد لحظه ای با واحد پিপ

۳- جهت و روند در تایم فریم نوشته شده

۴- حجم لات اتوماتیک معامله (نیازی به تغییر نیست، اتوماتیک تغییر میکند)

۵- باز کردن معامله بای

۶- قرار دادن پندینگ اوردر بای

۷- این هشت دکمه قابلیت هایی هستند که میتوانید آن ها را به خط ها بدهید

۸- مشخص کردن ریسک معامله ای که میخواهید باز کنید

۹- روشن و خاموش کردن مدیریت ریسک

۱۰- مشخص کردن عدد تریل استاپ لاس با واحد پوینت

۱۱- فعال و غیر فعال سازی تریل کلیه معاملات باز در نماد جاری

۱۲- باز کردن تب ترمینال به جهت بررسی و مدیریت معاملات باز

۱۳- نمایش سشن های معاملاتی

۱۴- زمان باقی مانده تا بسته شدن کندل فعلی در تایم فریم فعلی

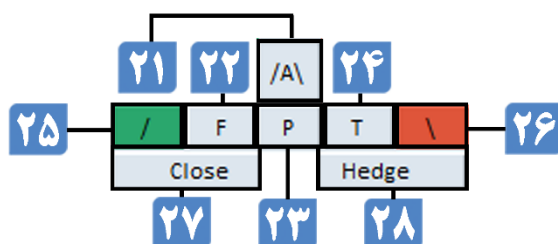
۱۵- مجموع سود یا زیان معاملات باز فقط روی نماد جاری با واحد درصدی و دلاری

۱۶- جمع کل سود یا زیان معاملات بسته شده امروز به صورت درصدی

۱۷- جمع کل سود یا زیان معاملات بسته شده امروز به صورت دلاری

۱۸- بستن تمام معاملات این نماد با یک دکمه

۲۰- نمایش چارت قیمتی با یک اسکیل متفاوت، به جهت دید بهتر به بازار



۲۱- با انتخاب این دکمه و دادن این قابلیت به هر خط افقی، خط عمودی، خط روند یا

مستطیل با شکستن خط روند توسط قیمت سیستم به شما آلام میدهد. لازم به ذکر

است تمام موارد زیر شامل عملکرد با یک اکشن کاربردی دیگر نیز هستند

۲۲- فری ریسک تمام معاملات در سود، در نماد جاری

۲۳- پارشال اکسیت، به معنی بستن نیمی از حجم معاملات در نماد جاری

۲۴- فعال شدن تریل در نماد جاری با فاصله نوشته شده در تمام معاملات نماد جاری

۲۵- ورود به معامله بای با شکست خط روند


۲۶- ورود به معامله سل با شکست خط روند

۲۷- بستن تمام معاملات موجود در نماد جاری

۲۸- به محض برخورد قیمت با این خط تفاضل حجم معاملات بای و سل شما محاسبه

میشود و یک معامله با حجم مناسب و جهت مناسب برای هج کردن حساب گرفته میشود

کلید های میانبر کیبرد و شورت کات ها



Q نمایش یا عدم نمایش داشبورد اصلی

E نمایش یا عدم نمایش تب ترمینال

D باز و بسته کردن تب بستن معاملات در ترمینال

W فعال و غیر فعال کردن سشن های ا بازار (پیشنیاز = فعال بودن تب ترمینال

B باز کردن معامله بای

S باز کردن معامله سل

O دکمه تایید ورود به معامله (پیشنیاز = فعال بودن دکمه بای یا سل)

R اعمال نسبت ریسک به ریوارد (پیشنیاز = فعال بودن دکمه بای یا سل)

Z فعال و غیر فعال کردن لول لاین های حساب

X نمایش یا عدم نمایش ریسک معاملات باز و نداشتن حد ضرر

A دکمه آلامر هوشمند خط روند

F دکمه فری ریسک هوشمند خط روند

P دکمه پارشال اکسیت هوشمند خط روند

T دکمه تریل هوشمند خط روند

H دکمه هج هوشمند خط روند

C دکمه بستن همه معاملات باز نماد در جاری با خط روند

یکی از ویژگی های دستیار تریدر هوشمند گجت بات، کمک به شما عزیزان در دیدن نکات ریز بازار است، برای مثال شما میتوانید از قابلیت کندل فاندل استفاده کنید تا هرگاه سیستم یک الگوی کندلی نظیر دوجی یا شوتینگ استار زد بلافاصله متوجه شوید و تصمیم درست در خصوص معاملات خود بگیرید یا در نظر بگیرید که شما با اندیکاتور میانگین متحرک کار میکنید به سادگی میتوانید تعریف کنید که هرگاه خط موینگ توسط قیمت شکسته شد روی موبایل خود آلامر دریافت کنید و اینگونه در زمان خود صرفه جویی کنمایید، توضیح کامل این قابلیت ها در ویدیو های مندرج در سایت می باشد

لیست قابلیت های دستیار تریدر گجت بات

۱. **مربی تریدر هوشمند و سخنگو بر پایه هوش مصنوعی:** این قابلیت از هوش مصنوعی برای تحلیل وضعیت روان‌شناسی شما استفاده می‌کند و به شما کمک می‌کند تا تصمیمات معاملاتی بهتری بگیرید. مربی هوشمند با شبیه‌سازی رفتارهای انسانی، نقاط ضعف شما در انجام معاملات را شناسایی کرده و به‌طور مداوم راهکارهایی برای بهبود وضعیت روانی و تصمیم‌گیری شما پیشنهاد می‌دهد. این ویژگی به‌ویژه برای جلوگیری از اشتباهات هیجانی در شرایط بحرانی بازار بسیار کارآمد است.
۲. **مدیریت هوشمند پول و ریسک برای هر معامله به صورت اختصاصی:** این ویژگی به شما کمک می‌کند تا استراتژی‌های مدیریت ریسک و پول خود را به‌طور خودکار و دقیق در هر معامله پیاده‌سازی کنید. بر اساس میزان ریسک مشخص‌شده، سیستم به‌طور خودکار حجم مناسب معامله را محاسبه کرده و حد ضرر و حد سود را با توجه به این پارامترها تعیین می‌کند. این ویژگی برای کسانی که می‌خواهند معاملات خود را به صورت سیستماتیک و با رعایت اصول مدیریت ریسک انجام دهند بسیار مفید است.
۳. **مشخص کردن درصد ریسک هر معامله برای مدیریت دقیق‌تر سرمایه:** این ویژگی به شما این امکان را می‌دهد که درصد ریسک خود را در هر معامله به‌صورت دقیق تنظیم کنید. این قابلیت به‌ویژه برای افرادی که می‌خواهند میزان ریسک خود را کنترل کنند و از ضررهای غیرمنتظره جلوگیری کنند، بسیار مؤثر است. شما می‌توانید برای هر معامله یک درصد مشخص از سرمایه خود را در نظر بگیرید و سیستم به‌طور خودکار بر اساس این مقدار، حجم و استراتژی معاملاتی شما را تنظیم می‌کند.
۴. **ورود سریع به معامله با کلیدهای میانبر، تنها در ۱ ثانیه:** با استفاده از کلیدهای میانبر از قبل تعیین‌شده، شما می‌توانید وارد هر معامله‌ای با حد سود و حد ضرر تایید شده شوید بدون اینکه نیازی به جستجوی دستی و تنظیمات پیچیده باشد. این قابلیت به‌ویژه برای تریدرهایی که به سرعت نیاز به وارد شدن به موقعیت‌های معاملاتی دارند بسیار کاربردی است، زیرا می‌توانید در کسری از ثانیه وارد معامله شوید و از فرصت‌های موجود در بازار بهره‌برداری کنید.
۵. **شناسایی و نمایش لحظه‌ای روند بازار در هر تایم فریم با دقت بالا:** این ویژگی به شما امکان می‌دهد که روند بازار را به‌صورت زنده و در هر تایم فریم مورد نظر خود مشاهده کنید. به‌عنوان مثال، اگر شما تمایل دارید در تایم فریم‌های کوتاه‌مدت مانند ۵ دقیقه یا ۱ دقیقه معامله کنید، سیستم به‌طور خودکار روند بازار را در این بازه‌های زمانی به شما نشان می‌دهد تا بتوانید تصمیمات معاملاتی سریع و دقیقی بگیرید.
۶. **ورود به معامله با مدیریت ریسک استاندارد برای اطمینان بیشتر در هر شرایط بازار:** این ویژگی به شما کمک می‌کند تا با رعایت اصول مدیریت ریسک، وارد هر معامله شوید. حتی اگر شرایط بازار پیچیده باشد، سیستم به‌طور خودکار پارامترهای مدیریت ریسک شما را تنظیم می‌کند تا به‌این ترتیب بتوانید با کمترین میزان ریسک به معامله بپردازید و از ضررهای احتمالی جلوگیری کنید.

۷. **قرار دادن انواع پندینگ‌های شرطی همراه با مدیریت ریسک استاندارد:** این ویژگی به شما اجازه می‌دهد که اوردرهای پندینگ را تنظیم کنید تا زمانی که قیمت به یک سطح خاص رسید، وارد بازار شوید. این اوردرها می‌توانند با شرایط خاصی نظیر رسیدن به یک قیمت خاص، برخورد با خطوط حمایت یا مقاومت و دیگر معیارهای فنی اجرا شوند. با مدیریت ریسک استاندارد، شما می‌توانید از ضررهای احتمالی محافظت کنید.

۸. **ورود به معامله به محض برخورد قیمت با خط روند رسم شده:** این ویژگی به‌ویژه برای تحلیلگران فنی که به خطوط روند و تحلیل تکنیکال وابسته هستند بسیار مفید است. وقتی قیمت به خط روند از پیش تعیین شده برخورد کند، سیستم به‌طور خودکار وارد معامله می‌شود. این امکان به شما کمک می‌کند تا وارد معامله شوید زمانی که قیمت به نقطه‌ای حساس رسیده است و بر اساس تحلیل خود از رفتار بازار استفاده کنید.

۹. **مشخص کردن ریسک به ریوارد ثابت برای هر معامله جهت حفظ توازن:** با استفاده از این ویژگی، شما می‌توانید برای هر معامله نسبت ریسک به ریوارد خود را به‌طور ثابت تنظیم کنید. این ویژگی به شما کمک می‌کند تا در هر معامله ریسک به ریوارد را متناسب با یکدیگر تنظیم کنید و از هرگونه اختلال در توازن مالی جلوگیری کنید. به این ترتیب، می‌توانید از استراتژی‌های معاملاتی به‌طور مؤثر استفاده کنید.

۱۰. **ژورنال نویسی خودکار برای تمامی معاملات، بدون هیچ‌گونه فراموشی:** با این ویژگی، تمامی جزئیات معاملات شما به‌طور خودکار ثبت می‌شود و شما نیازی به یادداشت‌برداری دستی ندارید. این ژورنال به‌صورت لحظه‌ای و با جزئیات کامل، شامل تاریخ و زمان، حجم، قیمت ورود و خروج، سود یا زیان و هرگونه تحلیل به‌روز، ذخیره می‌شود. این امر به شما کمک می‌کند تا در پایان روز یا هفته، عملکرد معاملاتی خود را بررسی و تحلیل کنید.

۱۱. **مشخص کردن حداکثر ضرر روزانه (ماکسیمم درادان) برای جلوگیری از ضررهای بزرگ:** این ویژگی به شما اجازه می‌دهد که برای هر روز یک حد ضرر مشخص تعیین کنید. به این ترتیب، اگر ضررهای شما به این حد برسد، سیستم به‌طور خودکار تمامی معاملات شما را می‌بندد تا از ضرر بیشتر جلوگیری کند. این ویژگی برای کسانی که می‌خواهند از ضررهای شدید روزانه جلوگیری کنند و سرمایه خود را مدیریت کنند بسیار مفید است.

۱۲. **تنظیم تارگت روزانه برای مدیریت بهینه اهداف معاملاتی:** با استفاده از این ویژگی، شما می‌توانید یک هدف سود روزانه تعیین کنید و از آن به‌عنوان مرجعی برای مدیریت معاملات خود استفاده کنید. وقتی به این هدف رسیدید، می‌توانید تصمیم بگیرید که دیگر وارد معامله نشوید یا به معاملات خود پایان دهید. این قابلیت به شما کمک می‌کند تا بر اساس یک هدف مشخص، استراتژی معاملاتی خود را پیش ببرید و از انجام معاملات بی‌هدف خودداری کنید.

۱۳. **مشخص کردن تعداد معاملات مجاز روزانه به‌منظور جلوگیری از معاملات اضافی (Over Trade):** این ویژگی به شما کمک می‌کند تا محدودیتی برای تعداد معاملات روزانه خود تعیین کنید. بسیاری از تریدرها ممکن است در شرایط خاص یا در صورت هیجان زیاد، تعداد زیادی معامله انجام دهند که می‌تواند منجر به ضرر شود. با این قابلیت، شما می‌توانید تنها تعداد معینی معامله در یک روز انجام دهید و از ریسک اضافی جلوگیری کنید.

۱۴. تست روانشناسی روزانه از تریدر برای ارزیابی وضعیت روانی و سایکولوژی فردی :این قابلیت به شما کمک می کند تا وضعیت روانی و هیجانی خود را قبل از شروع هر روز معاملاتی ارزیابی کنید. تست های روان شناسی به صورت خودکار انجام می شود و بر اساس نتایج آن، توصیه هایی برای بهبود وضعیت روانی شما ارائه می شود. این کار می تواند کمک کند تا از تصمیمات ناشی از استرس یا هیجان بیش از حد جلوگیری کنید و به طور منطقی به معاملات خود ادامه دهید.

۱۵. ارسال خودکار معاملات به کانال تلگرام (در صورت اجازه دسترسی) برای پیگیری لحظه ای : این ویژگی به ویژه برای کسانی که علاقه دارند معاملات خود را در تلگرام پیگیری کنند مفید است. تمامی معاملات انجام شده به طور خودکار به کانال تلگرامی شما ارسال می شود تا شما بتوانید از وضعیت تمامی معاملات خود در هر زمان مطلع شوید. این ویژگی به شما کمک می کند تا از تغییرات و وضعیت هر معامله در زمان واقعی باخبر شوید.

۱۶. عدم امکان تغییر حد ضرر توسط تریدر برای جلوگیری از تصمیمات لحظه ای نادرست :این ویژگی به طور خاص برای کسانی طراحی شده است که ممکن است در شرایط هیجانی و استرس زا بخواهند حد ضرر خود را تغییر دهند. با این ویژگی، حد ضرر به طور ثابت و غیرقابل تغییر باقی می ماند تا از تصمیمات نادرست جلوگیری کند و تریدر همچنان بتواند بر اساس استراتژی خود عمل کند(این قابلیت در حالت Safebot فعال می شود).

۱۷. اعلان صوتی هنگام برخورد قیمت با خط روند یا محدوده قیمتی تعیین شده :این ویژگی به شما اجازه می دهد که به صورت صوتی از ورود قیمت به یک سطح خاص یا برخورد آن با خط روند اطلاع پیدا کنید. این اعلان صوتی به ویژه در مواقعی که شما به طور مداوم به چارت ها نگاه نمی کنید بسیار مفید است، زیرا شما می توانید بدون نیاز به نظارت دائم بر چارت ها، از تغییرات مهم بازار مطلع شوید.

۱۸. بستن نیمی از حجم معامله با یک کلیک به راحتی و بدون پیچیدگی :این قابلیت به شما امکان می دهد که به طور سریع و با یک کلیک نیمی از حجم معامله خود را ببندید و از سود خود محافظت کنید. این کار می تواند به ویژه در شرایط بازار که نوسانات زیادی دارند مفید باشد. شما می توانید بخشی از سود خود را قفل کنید و سپس ریسک را کاهش دهید.

۱۹. بستن نیمی از حجم معامله با ورود به محدوده قیمتی خاص :این ویژگی به شما کمک می کند که زمانی که قیمت وارد یک محدوده خاص می شود، به طور خودکار نیمی از حجم معامله را ببندید. این کار به شما اجازه می دهد که ریسک را کاهش داده و در عین حال از سود خود حفاظت کنید.

۲۰. تریل کردن حد ضرر با فاصله مشخص و با یک کلیک، برای اطمینان از حد ضرر بهینه :این ویژگی به شما امکان می دهد که حد ضرر خود را با فاصله مشخص از قیمت فعلی تریل کنید. این قابلیت به ویژه در بازارهای نوسانی مفید است، زیرا می توانید از سود خود محافظت کرده و همچنین در مواقعی که روند بازار به نفع شما پیش می رود، از فرصت ها بهره برداری کنید.

۲۱. تریل کردن حد ضرر با ورود به محدوده قیمتی برای انعطاف بیشتر :در این ویژگی، حد ضرر به طور خودکار و با ورود قیمت به یک محدوده خاص تریل می شود. این قابلیت به شما امکان می دهد که در شرایط مختلف بازار انعطاف بیشتری در مدیریت ضرر خود داشته باشید و از زیان های بزرگ جلوگیری کنید.

۲۲. **هیج کردن تمامی معاملات با یک کلیک برای حفاظت از سرمایه:** این ویژگی به شما اجازه می‌دهد که با یک کلیک تمامی معاملات خود را هیج کنید. هیج کردن به این معنی است که شما با انجام یک معامله معکوس، ریسک بازار را کاهش می‌دهید و از سرمایه خود محافظت می‌کنید.

۲۳. **هیج کردن معاملات با ورود به یک محدوده قیمتی جهت کنترل ریسک:** این قابلیت به‌طور خودکار تمامی معاملات شما را هیج می‌کند زمانی که قیمت وارد یک محدوده خاص شود. این کار به شما کمک می‌کند تا از تغییرات شدید بازار محافظت کرده و ریسک را کنترل کنید.

۲۴. **اتو هیج:** پس از رسیدن به ضرر مشخص، معاملات به‌طور خودکار هیج می‌شوند. این ویژگی به شما این امکان را می‌دهد که به‌طور خودکار زمانی که ضرر شما به یک حد معین برسد، تمامی معاملات شما هیج شوند. این کار به‌طور اتوماتیک از سرمایه شما محافظت می‌کند.

۲۵. **بستن تمامی معاملات با یک کلیک، در هر زمان که بخواهید:** این ویژگی به شما این امکان را می‌دهد که تمامی معاملات خود را به‌طور یکجا و تنها با یک کلیک ببندید. این قابلیت به شما کمک می‌کند که در مواقع حساس، مانند تغییرات بزرگ بازار، تصمیمات سریع بگیرید.

۲۶. **بستن همه معاملات به محض ورود به محدوده قیمتی تعیین‌شده:** این ویژگی به شما این امکان را می‌دهد که تمامی معاملات خود را به‌طور خودکار در صورت ورود قیمت به محدوده قیمتی خاص ببندید. این امر به‌ویژه برای کسانی که می‌خواهند از تغییرات شدید بازار جلوگیری کنند بسیار مفید است.

۲۷. **بستن تمامی پندینگ اوردرها با یک کلیک، برای مدیریت سریع تر:** این قابلیت به شما کمک می‌کند تا تمامی اوردرهای پندینگ خود را به‌طور سریع و با یک کلیک ببندید، بدون اینکه نیاز به مراجعه به هر کدام از آن‌ها داشته باشید.

۲۸. **تریل هوشمند تمامی معاملات بازار با یک کلیک برای محافظت از سود:** این قابلیت به شما اجازه می‌دهد که تمامی معاملات خود را به‌طور هوشمند تریل کنید و از سود خود محافظت کنید. به این ترتیب، وقتی قیمت به‌طور مثبت حرکت می‌کند، می‌توانید از سود خود محافظت کنید و در صورت معکوس شدن روند، از ضرر جلوگیری کنید.

۲۹. **چک‌لیست استراتژی شخصی پیش از ورود به هر معامله برای اطمینان از استراتژی صحیح:** قبل از ورود به هر معامله، شما می‌توانید یک چک‌لیست از استراتژی‌های خود مرور کنید تا مطمئن شوید که با توجه به وضعیت بازار و تحلیل‌های خود، تصمیم درستی می‌گیرید.

۳۰. **مشخص کردن ۴ استراتژی مجزا برای چک‌لیست‌های ورود به معامله:** شما می‌توانید برای هر معامله چهار استراتژی متفاوت از پیش طراحی‌شده را در چک‌لیست خود وارد کنید. این امر به شما کمک می‌کند تا قبل از ورود به معامله، بر اساس شرایط مختلف بازار تصمیم‌گیری کنید.

۳۱. **نمایش مینی چارت همزمان برای تحلیل دقیق تر بازار:** این ویژگی به شما امکان می دهد که به طور همزمان یک مینی چارت از هر نماد معاملاتی را مشاهده کنید. با این قابلیت می توانید به طور سریع تر و دقیق تر روند بازار و نوسانات قیمت را در تایم فریم های مختلف بررسی کرده و تصمیمات معاملاتی خود را بر اساس این تحلیل ها اتخاذ کنید. این ویژگی به شما این امکان را می دهد که در حین مشاهده نمودارهای اصلی، اطلاعات تکمیلی بیشتری از بازار داشته باشید.

۳۲. **اعلان اوتوماتیک اخبار ForexFactory به صورت صوتی و دقیق:** این ویژگی به شما این امکان را می دهد که به طور خودکار و صوتی از اخبار اقتصادی و سیاسی مهم از سایت ForexFactory مطلع شوید. این اخبار می توانند تاثیر زیادی بر بازارهای مالی داشته باشند، بنابراین دریافت فوری این اخبار به صورت صوتی باعث می شود که به موقع از تغییرات بازار آگاه شوید و استراتژی های معاملاتی خود را تنظیم کنید.

۳۳. **اعلان باز و بسته شدن سشن های بازار برای اطلاع رسانی به موقع:** با این ویژگی، شما می توانید از زمان شروع و پایان هر سشن معاملاتی در بازارهای جهانی مطلع شوید. این اعلام به طور خودکار به شما اطلاع می دهد که کدام سشن معاملاتی فعال است و زمان آن چه زمانی است. این امر به شما کمک می کند تا استراتژی های خود را متناسب با زمان های مختلف بازار تنظیم کنید و از فرصت های معاملاتی به بهترین نحو استفاده کنید.

۳۴. **اعلان پیوت های قیمتی سقف و کف دیروز برای تحلیل دقیق تر بازار:** این ویژگی به طور خودکار پیوت های قیمتی دیروز را شناسایی کرده و به شما اطلاع می دهد. این پیوت ها نقاط کلیدی برای تحلیل بازار هستند که می توانند به عنوان سطوح حمایت یا مقاومت عمل کنند. این اعلان ها به شما کمک می کنند که سطوح کلیدی بازار را بشناسید و وارد معاملات با دقت بیشتری شوید.

۳۵. **آلارم در زمان برخورد قیمت به خط روند یا محدوده قیمتی برای تصمیم گیری سریع:** این قابلیت به شما امکان می دهد که آلارم هایی را تنظیم کنید که وقتی قیمت به خط روند یا محدوده قیمتی خاصی برخورد کند، به شما اطلاع دهد. این ویژگی برای کسانی که بر اساس تحلیل های تکنیکال تصمیم می گیرند بسیار کاربردی است، زیرا به آن ها این امکان را می دهد که به طور دقیق تری به سیگنال های بازار واکنش نشان دهند.

۳۶. **آلارم در زمان ورود قیمت به هر خط افقی به منظور اطمینان از تحلیل درست:** این ویژگی به طور خودکار هنگامی که قیمت وارد خط افقی مشخصی می شود به شما آلارم ارسال می کند. این امر به شما کمک می کند که از وضعیت بازار و تغییرات احتمالی آن مطلع شوید و بر اساس آن تصمیم گیری های بهتری انجام دهید.

۳۷. **نمایش مجموع سود یا زیان معاملات باز در نماد جاری:** این ویژگی به شما این امکان را می دهد که مجموع سود یا زیان تمامی معاملات باز خود را برای یک نماد خاص مشاهده کنید. به این ترتیب، شما می توانید به طور سریع تر وضعیت مالی خود را ارزیابی کنید و تصمیم بگیرید که آیا باید معاملات خود را ادامه دهید یا بستن آن ها مناسب تر است.

۳۸. **نمایش مقدار سود یا زیان معاملات بسته شده امروز با واحد دلار و درصد و پیپ:** این قابلیت به شما این امکان را می دهد که میزان سود یا زیان حاصل از معاملات بسته شده در همان روز را به طور دقیق و با واحدهای دلار و درصد و پیپ مشاهده کنید. این ویژگی برای تحلیل عملکرد روزانه معاملات شما و ارزیابی استراتژی های استفاده شده مفید است.

۳۹. نمایش اسپرد لحظه‌ای نماد جاری با احتساب **Hide Spread** برای جلوگیری از شیطنت بروکرها: (این ویژگی اسپرد لحظه‌ای واقعی برای هر نماد را نشان می‌دهد این قابلیت کمک می‌کند تا از تاثیر اسپردهای غیرمناسب بروکرها آگاه شوید و تصمیمات بهتری در خصوص ورود و خروج از معاملات بگیرید).

۴۰. پنل مدیریت معاملات باز برای مشاهده و مدیریت معاملات به صورت دقیق: این پنل به شما این امکان را می‌دهد که تمامی معاملات باز خود را به طور دقیق مدیریت کنید. با استفاده از این پنل می‌توانید اطلاعات دقیقی از هر معامله دریافت کرده و تصمیماتی سریع و منطقی در خصوص ادامه یا بستن معاملات خود بگیرید.

۴۱. محاسبه و نمایش ریسک هر معامله و جمع ریسک تمامی معاملات و پندینگ‌ها: این ویژگی به شما کمک می‌کند تا ریسک هر معامله به صورت دقیق محاسبه شود و همچنین ریسک مجموع تمامی معاملات و اوردرهای پندینگ شما نمایش داده شود. این قابلیت به ویژه برای کسانی که می‌خواهند به طور دقیق ریسک سرمایه خود را مدیریت کنند بسیار مفید است.

۴۲. محاسبه و نمایش ریسک به ریوارد لحظه‌ای هر معامله و میانگین تمامی معاملات: این ویژگی به شما امکان می‌دهد که نسبت ریسک به ریوارد هر معامله را به صورت لحظه‌ای مشاهده کنید و همچنین میانگین این نسبت را برای تمامی معاملات خود محاسبه کنید. این کار به شما کمک می‌کند تا در هر لحظه از میزان ریسک در برابر پاداش معاملات خود آگاه باشید و تصمیمات بهتری بگیرید.

۴۳. نمایش شاخص نظم در هر معامله و در تمامی معاملات باز برای حفظ نظم و نظم کاری: این ویژگی به شما نشان می‌دهد که در هر معامله چقدر نظم رعایت شده است. این شاخص به شما کمک می‌کند تا از انحرافات معاملاتی جلوگیری کنید و به طور مؤثرتر به استراتژی‌های خود پایبند باشید.

۴۴. سود یا زیان کسب شده از هر معامله (partial exit) به طور دقیق در P&L: این ویژگی به شما این امکان را می‌دهد که سود یا زیان حاصل از هر معامله را، به ویژه در مواردی که بخشی از حجم معامله را بسته‌اید، به طور دقیق محاسبه کنید. این قابلیت به شما کمک می‌کند تا بهتر عملکرد خود را ارزیابی کنید.

۴۵. تایمر عمر هر معامله برای کنترل دقیق زمان و وضعیت معامله: این ویژگی به شما این امکان را می‌دهد که زمان دقیق باز بودن هر معامله را مشاهده کنید و بر اساس آن تصمیم‌گیری کنید که آیا زمان مناسبی برای بستن معامله است یا نه. این قابلیت برای کسانی که به دقت زمان‌بندی می‌کنند مفید است.

۴۶. نمایش جمع تعداد معاملات بای یا سل برای تحلیل بهتر بازار: با این ویژگی، شما می‌توانید تعداد دقیق معاملات بای (خرید) و سل (فروش) خود را برای یک نماد خاص مشاهده کنید.

۴۷. نمایش حجم معاملات بای یا سل به طور دقیق و به روز: این ویژگی به شما امکان می‌دهد که حجم دقیق معاملات بای و سل را در هر لحظه مشاهده کنید. اطلاعات حجم معاملات به شما کمک می‌کند که درک بهتری از وضعیت حساب خود در هر لحظه داشته باشید.

۴۸. **پنل ویژه بستن معاملات باز با قابلیت فیلتر برای راحتی بیشتر در استفاده:** این پنل به شما کمک می‌کند تا به راحتی و با استفاده از فیلترهای مختلف، تمامی معاملات باز خود را مدیریت و ببندید. شما می‌توانید معاملات خود را بر اساس معیارهای مختلف مانند حجم، سود یا زیان و وضعیت بازار فیلتر کرده و در ۱ ثانیه آن‌ها ببندید.

۴۹. **پنل محاسبه گر وضعیت حساب در آینده با احتساب معاملات باز:** این ویژگی به شما کمک می‌کند تا وضعیت حساب خود را در آینده، با توجه به تمامی معاملات باز و پندینگ‌های خود محاسبه کنید. این کار به شما این امکان را می‌دهد که پیش‌بینی دقیقی از وضعیت مالی خود داشته باشید و تصمیمات معاملاتی خود را بر اساس آن تنظیم کنید.

۵۰. **دارای شش مدرنگی و حالت سفارشی‌سازی برای راحتی بیشتر در استفاده:** این ویژگی به شما این امکان را می‌دهد که تم‌های رنگی مختلفی را برای محیط کاربری خود انتخاب کنید و یا آن‌ها را شخصی‌سازی کنید. این قابلیت به‌ویژه برای کسانی که می‌خواهند محیط معاملاتی خود را متناسب با سلیقه و راحتی خود تنظیم کنند، مفید است.

۵۱. **قابلیت: Safe Mode حالت امن برای جلوگیری از ریسک‌های ناخواسته:** این ویژگی به شما کمک می‌کند تا در مواقع پر ریسک، حالت امن را فعال کنید و از انجام معاملات پر ریسک جلوگیری کنید. در این حالت، سیستم تنها به شما اجازه می‌دهد که معاملات را با ریسک‌های کنترل‌شده انجام دهید و اجازه معاملات بدون حد ضرر را به شما نمی‌دهد.

۵۲. **امکان تغییر چهار مدل محاسباتی جهت مدیریت بهینه پول و ریسک:** شما می‌توانید از چهار مدل مختلف برای محاسبه مدیریت پول و ریسک خود استفاده کنید. این قابلیت به شما این امکان را می‌دهد که بهترین روش را برای شرایط خود انتخاب کنید و سرمایه خود را به‌طور بهینه مدیریت کنید.

۵۳. **مشخص کردن ریسک به ریوارد دیفالت برای هر معامله به‌طور پیش‌فرض:** این ویژگی به شما این امکان را می‌دهد که نسبت ریسک به ریوارد را به‌طور پیش‌فرض برای هر معامله تنظیم کنید. به این ترتیب، همیشه از یک نسبت ریسک به ریوارد ثابت در معاملات خود استفاده خواهید کرد.

۵۴. **مشخص کردن حد ضرر دیفالت با واحد پیپ برای محافظت بهتر از سرمایه:** این ویژگی به شما این امکان را می‌دهد که حد ضرر پیش‌فرض را بر اساس واحد پیپ تعیین کنید. این کار به شما کمک می‌کند تا همیشه حد ضرر معقول و کنترل‌شده‌ای برای معاملات خود داشته باشید و از ضررهای بزرگ جلوگیری کنید.

۵۵. **مشخص کردن ریسک هر معامله به‌صورت دیفالت برای حفظ انسجام در معاملات:** این ویژگی به شما امکان می‌دهد که درصد ریسک هر معامله را به‌طور پیش‌فرض مشخص کنید. این کار باعث می‌شود که همیشه ریسک معاملات شما کنترل‌شده و طبق استراتژی باشد.

۵۶. **مشخص کردن ۲ حالت برخورد قیمت با محدوده‌های قیمتی یا خط روند (شکست یا تاج خط روند):** این ویژگی به شما این امکان را می‌دهد که برای هر برخورد قیمت با محدوده‌های قیمتی یا خط روند، دو حالت مختلف را مشخص کنید: شکست برخورد با خط روند یا محدوده قیمتی. این ویژگی به شما این امکان را می‌دهد که استراتژی‌های خود را دقیق‌تر تنظیم کنید.

۵۷. اعلان در صورت نزدیک شدن قیمت به پندینگ اوردرهای ثبت شده برای تصمیم گیری به موقع: این قابلیت به شما اطلاع می دهد که قیمت به پندینگ اوردرهای شما نزدیک شده است تا شما بتوانید به موقع تصمیم بگیرید که آیا وارد معامله شوید یا نه.

۵۸. اعلان در زمان بسته شدن کندل (قابلیت تنظیم در هر تایم فریم): این ویژگی به شما اجازه می دهد که دقیقاً در لحظه بسته شدن کندل با اعلان صوتی شما را آگاه نماید یا با دیدن شکل ظاهری کندل بسته شده تصمیم بهتری در ادامه مسیر برای معاملات خود داشته باشید.

۵۹. امکان فیلتر کردن اخبار اقتصادی مرتبط با جفت ارز مورد معامله بر اساس درجه اهمیت. این ویژگی به شما اجازه می دهد تا تمامی اخبار اقتصادی گذشته و پیش رو را توسط گجت بات بررسی کرده و در چارت قیمتی، با یک خط عمودی مشخص مشاهده کنید. این قابلیت به شما کمک می کند تا هیچ خبری را از دست ندهید. همچنین می توانید تنظیم کنید که فقط اخبار اقتصادی منتشر شده در سایت ForexFactory با درجه اهمیت "قرمز" نمایش داده شوند.

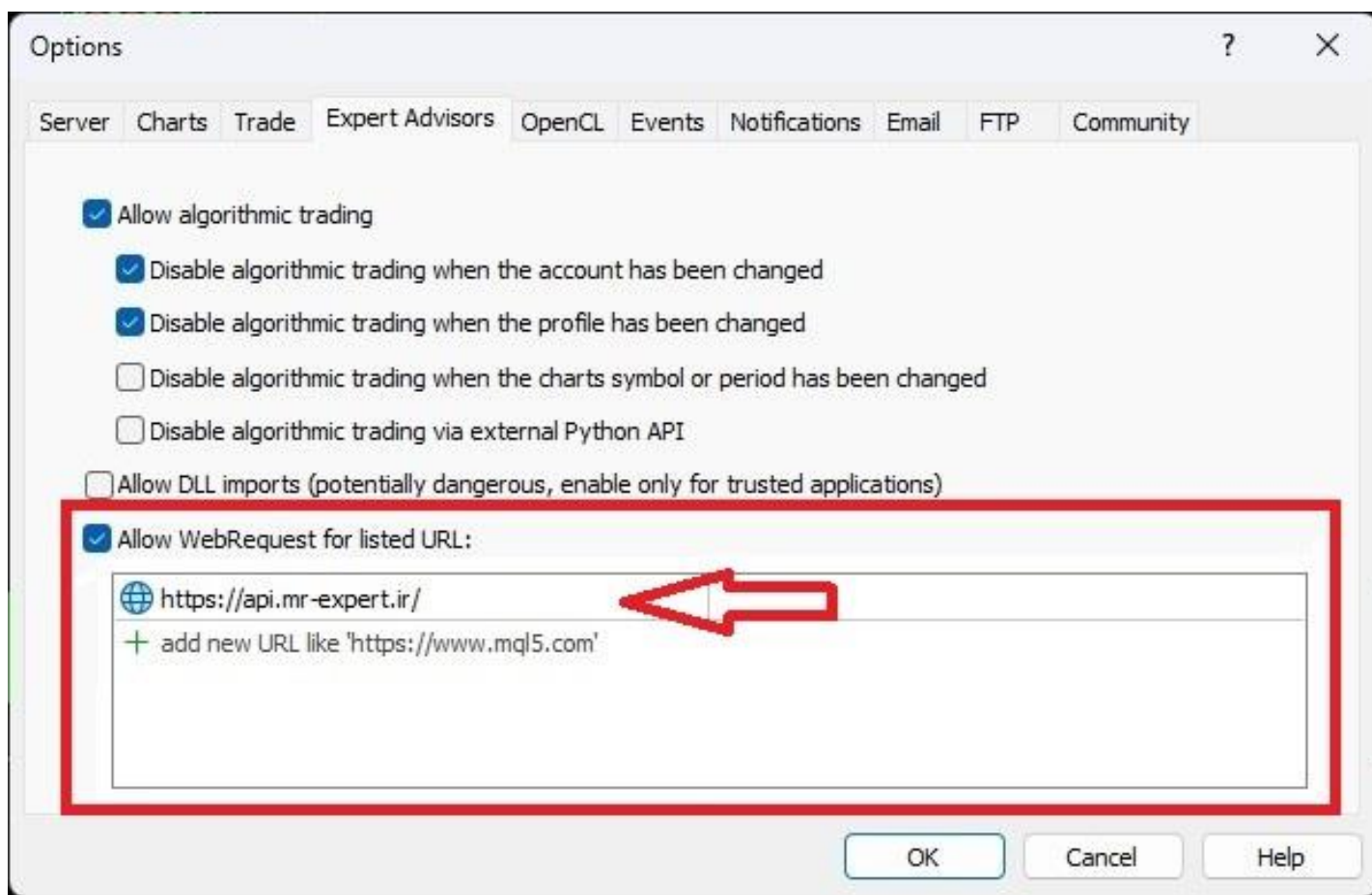
۶۰. اعلان زمان انتشار اخبار اقتصادی: این ویژگی به شما امکان می دهد تا چند دقیقه پیش از انتشار اخبار اقتصادی، با هر سطح اهمیتی، هشدار دریافت کنید. با این قابلیت، می توانید از غافلگیری جلوگیری کرده و معاملات خود را به طور مؤثر مدیریت کنید.

آموزش نصب و راه اندازی دستیار تریدر

راهنمای فعال سازی ربات و اتصال به API

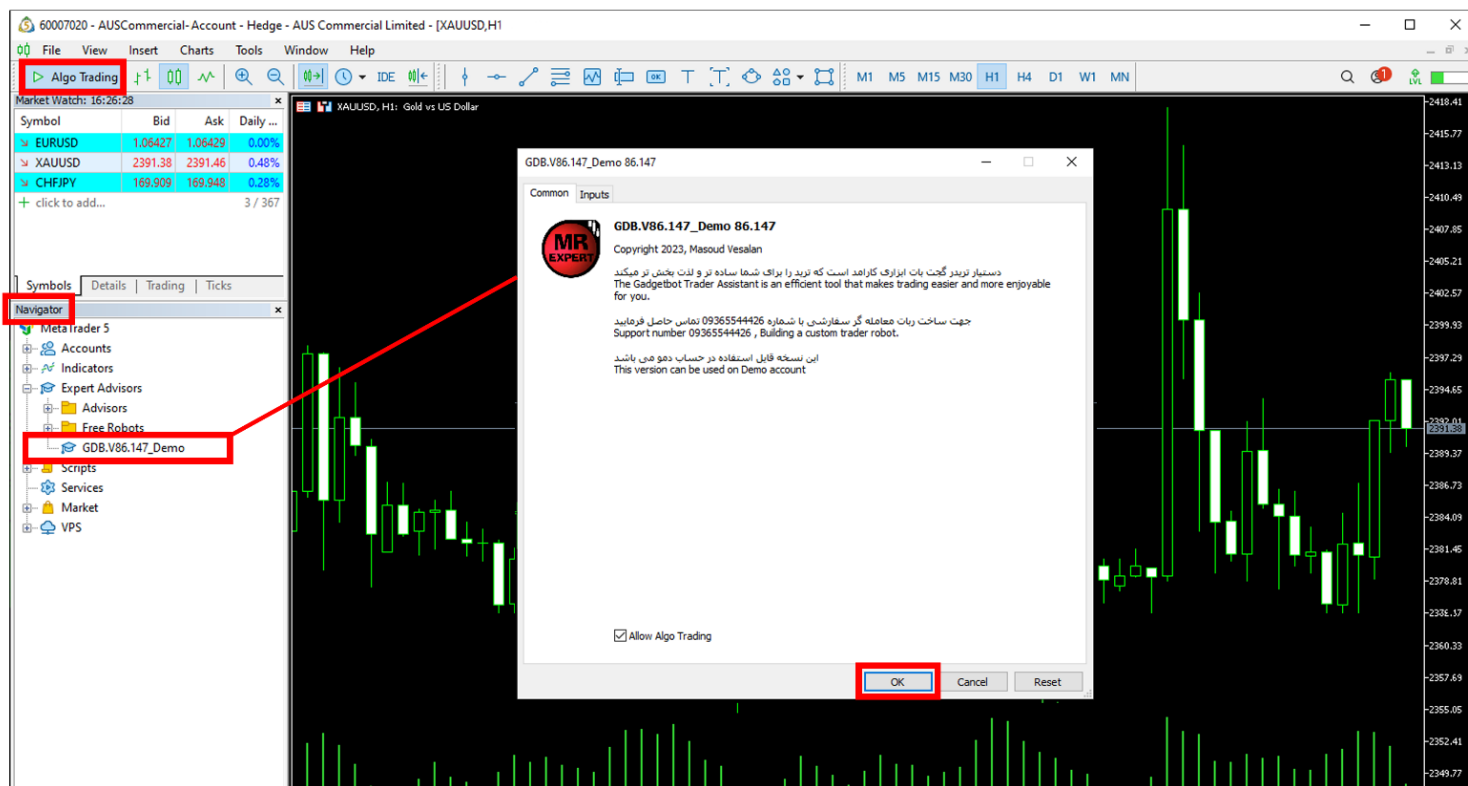
پیش از اجرای ربات، لطفاً مراحل زیر را جهت افزودن API به متاتریدر خود طی نمایید:

۱. از منوی بالای متاتریدر، وارد مسیر **Tools > Options** شوید.
۲. در پنجره باز شده، به سربرگ **Expert Advisors** بروید.
۳. گزینه **Allow WebRequest for listed URL:** را فعال کنید (تیک بزنید).
۴. در کادر پایین، روی علامت **+** کلیک کرده و آدرس روبرو را وارد نمایید. **api.mr-expert.ir**
(این آدرس جهت شناسایی لایسنس شما ضروری است).
۵. روی دکمه **OK** کلیک کنید تا تنظیمات ذخیره شوند.



نصب اکسپرت در متاتریدر

۶. فایل فشرده (ZIP) دانلودشده را از حالت فشرده خارج کنید.
۷. بسته به نسخه متاتریدر خود MT4 یا MT5 ، فایل مربوطه را انتخاب و کپی کنید.
۸. متاتریدر را اجرا کرده و از منوی File گزینه Open Data Folder را انتخاب نمایید.
۹. به پوشه MQL4 یا MQL5 (مطابق نسخه شما) رفته، سپس وارد پوشه Experts شوید و فایل کپی شده را در این مسیر Paste نمایید.
۱۰. از نوار بالا، گزینه Algo Trading را فعال نمایید.
۱۱. وارد محیط متاتریدر شوید، از پنجره Navigator روی Expert Advisors راست کلیک کرده و گزینه Refresh را انتخاب کنید.
۱۲. اکنون از همان بخش Navigator روی فایل اکسپرت دوبار کلیک کرده و پس از باز شدن پنجره، دکمه OK را فشار دهید تا اکسپرت اجرا شود.



ثبت نام و فعال سازی

Gadget | MT5.25.87.287

Sign In

Free Register

۱۳. برای ثبت نام، روی گزینه Free Register کلیک نمایید.

۱۴. در کادر شماره تلفن، ابتدا محتوای فعلی را با دکمه Delete حذف کرده و سپس شماره تلفن همراه خود را وارد نمایید.

Gadget | MT5.25.87.287 X

Send 09365544426

Enter if you have a coupon?

SMS Code Register

۱۵. روی دکمه Send کلیک کنید تا پیامک تأیید برای شما ارسال شود.


۱۶. کد دریافت شده را در کادر SMS Code وارد نمایید (قبل از وارد کردن، کادر را با Delete پاک کنید).

۱۷. روی دکمه Register کلیک کنید و از امکانات بینظیر اکسپرت استفاده نمایید.



۱۸. پس از اجرای اکسپرت، در صورت ظاهر شدن دکمه‌ای در وسط صفحه، روی آن کلیک کنید تا با باز و بسته شدن یک معامله، اطلاعات نماد جاری برای محاسبه ریسک و مدیریت سرمایه دریافت شود.

پشتیبانی گجت بات و تماس با ما



Mr-Expert.ir



0936 55 444 26



026 36 51 35 38



t.me/Mr_Expert_ir



Masoud.Vesalan.Fx

گجت بات، حرفه ای ترین ابزار ترید در بازار فارکس

تخفیف‌های



MetaTrader 4 & 5



